



Hospital Universitari
Sant Joan
REUS

🏠 Av. del Dr. Josep Laporte, 2. 43204 Reus

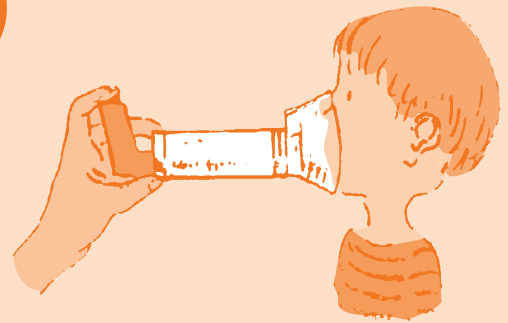
☎ 977 310 300

🌐 www.hospitalsantjoan.cat

✉ info@hospitalsantjoan.cat

📱 @HospitalReus

Tècnica d'ús de cambres d'inhalació en infants

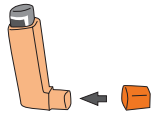
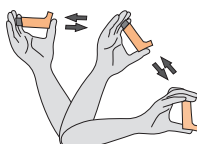
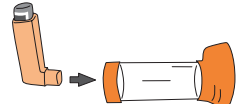


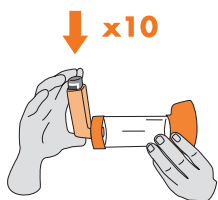
informació

informació


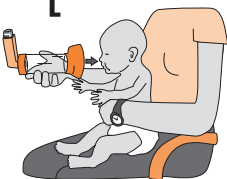

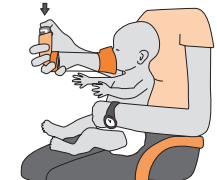


Tècnica d'ús de cambres d'inhalació en infants

INSTRUCCIONS D'ÚS

-  Destapa el cartutx.
-  Agita enèrgicament el cartutx.
-  Connecta el cartutx amb la cambra.

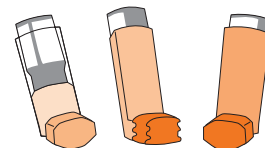


Si és la primera vegada que s'utilitza la cambra o l'acabes de netejar s'ha de polsar el cartutx **10 vegades**, abans de fer cap inhalació, per impregnar la cambra.


-  Asseu-te l'infant a la falda.
-  Col·loca el cartutx en forma de L.
-  Col·loca la mascareta a la cara de l'infant agafant nas i boca.
-  Prem una vegada el cartutx ajustant bé la mascareta.
-  Mantén la mascareta ben subjecta per evitar fuites.
-  Retira la cambra.

CONSELLS I RECOMANACIONS

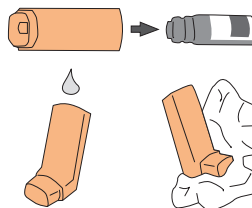
Per fer una altra inhalació espera't **30 segons** i repeteix els passos del **2** al **9**. Si s'hagués de canviar de cartutx espera't 5 minuts entre una inhalació i l'altra. El personal d'infermeria t'indicarà l'ordre correcte.



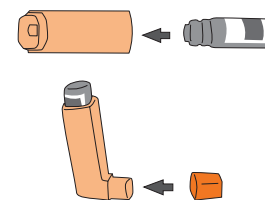
Una vegada finalitzades les inhalacions dona aigua a l'infant o, si ja és gran, digues-li que glopegi aigua.



Una vegada al dia cal desmuntar la cambra, netejar-la amb aigua i eixugar-la bé.



Desmunta el cartutx, neteja la carcassa amb aigua i eixuga-la molt bé.



Torna a muntar el cartutx i tanca'l.